

# Orientarsi per le iscrizioni nei servizi 3-5 anni del Comune di Parma



TUTTO QUELLO CHE È SCRITTO IN QUESTO DOCUMENTO È STATO ELABORATO PARTENDO DALLA SEZIONE “**ACCESSO AL SERVIZIO SCUOLE D'INFANZIA COMUNALI, STATALI E SERVIZI SPERIMENTALI 0/6**” PUBBLICATA NEL SITO DEL COMUNE DI PARMA.

CLICCA [QUI](#) PER ACCEDERE AL SITO.

IL PRESENTE DOCUMENTO **NON** VUOLE SOSTITUIRE QUELLO UFFICIALE DEL COMUNE DI PARMA, MA VUOLE ESSERE UN AIUTO PER POTERLO LEGGERE IN UN MODO PIÙ SEMPLICE.

# INDICE

1. Quali sono e dove sono i servizi per bambine e bambini da 0 a 2 anni nel Comune di Parma?	2
• 1.1 Dove sono i servizi per bambini e bambine da 0 a 2 anni?	3
• 1.2 Dove sono i servizi nella mappa?	4
• 1.3 Vuoi visitare le scuole dell'infanzia che ti interessano?	16
2. Quali sono i criteri di accesso?	22
3. Dove trovo il bando per le iscrizioni?	23
4. Come faccio la domanda?	27
• 4.1. Cosa mi serve per fare domanda questo servizio? (SPID)	28
• 4.2. Come e quando si fa domanda?	29
• 4.3 Come capisco se la mia domanda è stata inserita bene?	30
5. Come funzionano le graduatorie?	31
• 5.1 Cosa succede poi?	32
6. Pagamenti e ISEE	33
7. Hai bisogno di aiuto?	37
8. Altre possibilità di iscrizione fuori dal bando	38

## 1.QUALI SONO E DOVE SONO I SERVIZI PER BAMBINE E BAMBINI DA 3 A 5 ANNI NEL COMUNE DI PARMA?

- **La scuola d'infanzia**, è una istituzione educativa per bambini e bambine dai 3 ai 5 anni. Può essere a gestione comunale o statale.
- **La scuola d'infanzia in concessione**, come il servizio Lo Scoiattolo (retta minima di 130 euro), prevede l'assegnazione del posto in modo definitivo fino alla scuola dell'obbligo e NON dà il diritto alla richiesta di trasferimento in altri servizi nell'anno scolastico successivo, in quanto non è previsto il passaggio da plessi privati a comunali. Per trasferirsi è necessario presentare una nuova domanda (punto 20 del bando)
- **Centro giochi pomeridiano**, è un servizio che prevede la permanenza a scuola oltre il normale orario di funzionamento del servizio, comprendo la fascia oraria 16-18. Deve essere richiesto e motivato da esigenze lavorative di entrambi i genitori.
- **Sezioni sperimentali 0/6 anni**, è un servizio sperimentale perché va a creare un gruppo misto di bambini e bambine dai 18 mesi ai 5 anni.
- **Servizio estivo**, il comune di Parma per il mese di luglio organizza un servizio estivo presente in tutte le scuole (comunali, statali), per le famiglie in cui entrambi i genitori lavorano nel mese di luglio.

## 1.1.Dove sono i servizi per bambini e bambine da 3 a 5 anni?



Questi sono tutti i quartieri del Comune di Parma.

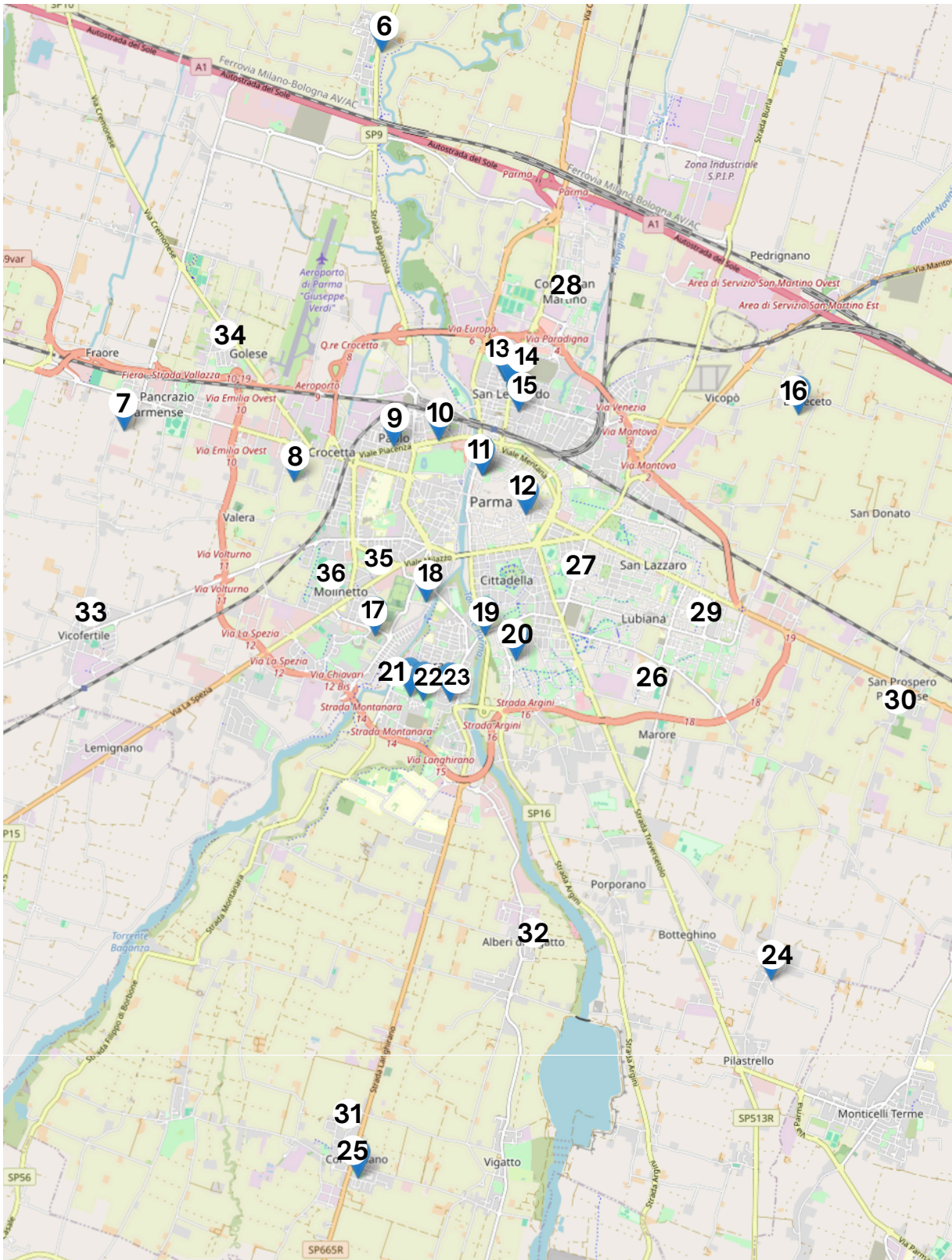
Per ogni quartiere elencheremo i servizi che possiamo trovare.

Per praticità nella mappa saranno suddivisi in:

- Scuole d'Infanzia statali e comunali
- Servizi sperimentali 0-6

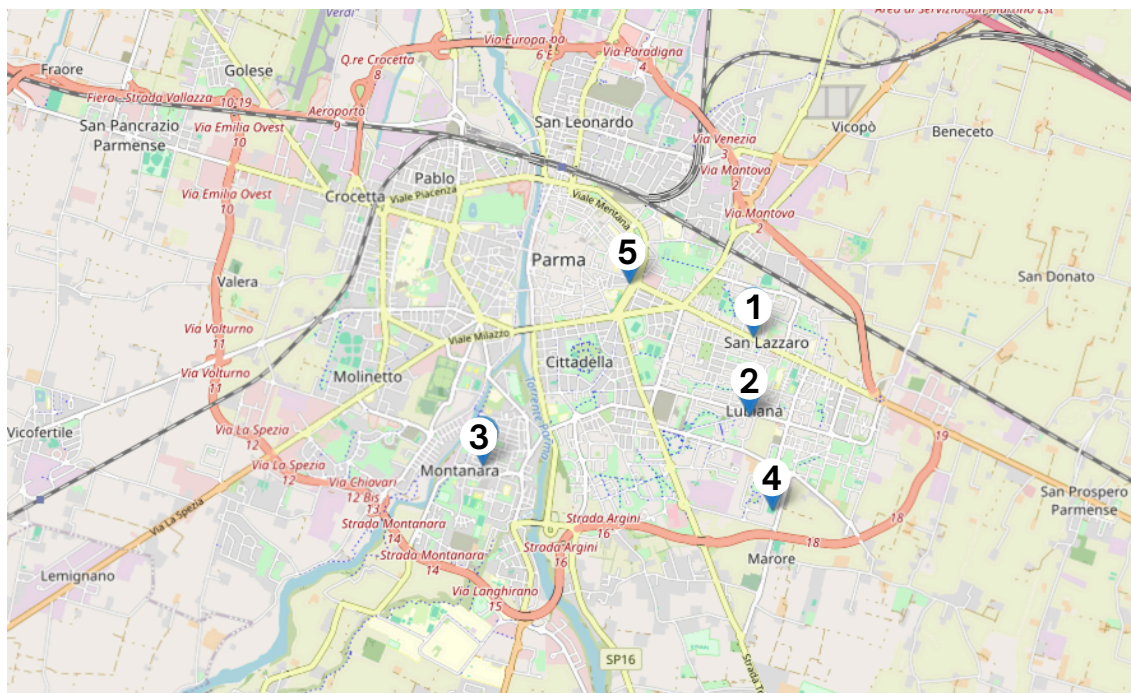
## 1.2 Dove sono i servizi nella mappa?

### Scuole d'Infanzia Statali e Comunali



Per vedere la mappa delle scuole dell'Infanzia, Clicca [qui](#)

## Servizi sperimentali 0-6



Per vedere la mappa dei servizi Sperimentali 0-6, Clicca [qui](#)

Parma Centro

	NOME	COME RAGGIUNGERLO	POSTI A DISPOSIZIONE	ORARI
<b>5</b>	<b>Sezione sperimentale Acquerello,</b> 15/A Stradello S. Girolamo, Parma, 43121  (Nido/scuola d'infanzia comunale)	Autobus: Da viale Mentana, 11, 21.	Nati nel: -2020: <b>0</b> -2021: <b>0</b> -2022: <b>0</b>	Orario normale: 7.30-16.00  Centro giochi pomeridiani: 16.00-18.00
<b>12</b>	<b>Scuola comunale d'infanzia Il giardino magico,</b> Borgo del Correggio, 15/a Parma, 43121  (scuola d'infanzia comunale)	Autobus: Da viale Mentana, 11, 13, 21; Strada della Repubblica, 3, 4, 5, 8.	<b>20</b>	Orario ingresso anticipato: 7.30-16.00  Orario normale: 8.00-16.00  Centro giochi pomeridiani: 16.00-18.00
<b>11</b>	<b>Scuola comunale d'infanzia L'Aquilone,</b> Via Paolo Maria Paciaudi, 1/A - Parma, 43121  (scuola d'infanzia comunale)	Autobus: Da viale Paolo Toschi, 2, 6, 7, 8, 9, 11, 12, 13, 21; Da Strada Garibaldi, 1.	<b>35</b>	Orario ingresso anticipato: 7.30-16.00  Orario normale: 8.00-16.00
<b>11</b>	<b>Scuola statale d'infanzia San Paolo,</b> Via Paolo Maria Paciaudi, 1/A - Parma, 43121  (scuola d'infanzia statale)	Autobus: Da viale Paolo Toschi, 2, 6, 7, 8, 9, 11, 12, 13, 21; Da Strada Garibaldi, 1.	<b>16</b>	Orario normale: 8.00-16.00



## Oltretorrente

	NOME	COME RAGGIUNGERLO	POSTI A DISPOSIZIONE	ORARI
<b>17</b>	<b>Scuola d'infanzia La Mongolfiera,</b> Via della Costituente 13/A – Parma, 43125  (Scuola d'infanzia comunale)	Autobus: Da Strada Nino Bixio 1, 6,11; Da Strada Massimo D'Azeglio, 3, 4, 5, 7, 23.	<b>56</b>	Orario ingresso anticipato: 7.30-16.00  Orario normale: 8.00-16.00  Centro giochi pomeridiani: 16.00-18.00

## Cittadella

	NOME	COME RAGGIUNGERLO	POSTI A DISPOSIZIONE	ORARI
<b>19</b>	<b>Scuola comunale d'Infanzia Alice,</b> Viale Rustici 44/a – Parma 43123  (Scuola dell'infanzia comunale)	Autobus: Da Viale Rustici, 13; Da Via Antonio Bizzozero, 2, 12.	<b>56</b>	Orario ingresso anticipato: 7.30-16.00  Orario normale: 8.00-16.00  Centro giochi pomeridiani: 16.00-18.00
<b>24</b>	<b>Scuola dell'infanzia Lo scoiattolo,</b> Strada Bassa Nuova, 116, Malandriano (Parma), 43123  (scuola dell'infanzia in concessione. Retta minima 130 euro)	Autobus: Da Strada Bassa nuova 2740.	<b>20</b>	Orario tempo normale: 7.30-16.00  Centro giochi pomeridiani: 16.00-18.00 (per chi lo richiede con pagamento allo stesso ente gestore)
<b>20</b>	<b>Scuola statale d'Infanzia Collodi,</b> Via Casaburi 2 – Parma 43123  (Scuola dell'infanzia statale)	Autobus: Da Via Don Ennio Bonati, 15; Da via Pastregno, 12,15.	<b>16</b>	Orario normale: 7.45-15.45

Montanara

	NOME	COME RAGGIUNGERLO	POSTI A DISPOSIZIONE	ORARI
<b>3</b>	<p><b>Servizio Sperimentale 0-6 Palloncino Blu,</b> Via Ognibene, 25/a – Parma, 43124</p> <p>(Nido e scuola dell'infanzia comunale)</p>	Autobus: Da Via Montanara, 13, 2; Da via Enza, 7.	Nati nel: -2020: <b>0</b> -2021: <b>0</b> -2022: <b>0</b>	<p>Orario normale: 7.30-16.00</p> <p>Centro giochi pomeridiani: 16.00-18.00</p>
<b>21</b>	<p><b>Scuola d'Infanzia comunale La Locomotiva,</b> Via Malvisi, 1/A– Parma, 43124</p> <p>(Scuola d'Infanzia comunale)</p>	Autobus: Da Via Giovanni Battista Aleotti, 2, 13	<b>42</b>	<p>Orario ingresso anticipato: 7.30-16.00</p> <p>Orario normale: 8.00-16.00</p> <p>Centro giochi pomeridiani: 16.00-18.00</p>
<b>22</b>	<p><b>Scuola d'Infanzia comunale La Coccinella,</b> Via Pelicelli 16/A– Parma, 43124</p> <p>(Scuola d'Infanzia comunale)</p>	Autobus: Da Via Giovanni Battista Aleotti, 2, 13	<b>37</b>	<p>Orario ingresso anticipato: 7.30-16.00</p> <p>Orario normale: 8.00-16.00</p>
<b>23</b>	<p><b>Scuola Statale d'Infanzia Zanguidi,</b> Via Torrente Pessola 6 – Parma, 43124</p> <p>(Scuola d'Infanzia statale)</p>	Autobus: Da Strada Langhirano, 7; Da via Montanara, 2,13, 2545.	<b>36</b>	Orario normale: 8.00-16.00

## Lubiana

	NOME	COME RAGGIUNGERLO	POSTI A DISPOSIZIONE	ORARI
2	<b>Servizio Sperimentale 0-6 La Margherita,</b> Via Johann Sebastian Bach 8/a -Parma, 43123.  (Nido e scuola dell'infanzia comunale)	Autobus: Da Via Bach, 9; Da via XXIV Maggio, 8.	Nati nel: -2020: <b>0</b> -2021: <b>0</b> -2022: <b>0</b>	Orario normale: 7.30-16.00  Centro giochi pomeridiani: 16.00-18.00
4	<b>Sezione sperimentale Mappamondo,</b> Via Aristotele 7/a – Parma, 43123  (Nido e scuola dell'infanzia comunale)	Autobus: Da Strada Casa Bianca, 9; Da via Giuditta Sidoli, 5.	Nati nel: -2020: <b>0</b> -2021: <b>0</b> -2022: <b>0</b>	Orario normale: 7.30-16.00  Centro giochi pomeridiani: 16.00-18.00
26	<b>Nido e scuola dell'infanzia Girasoli,</b> Strada Budellungo 43/A– Parma, 43123  (Nido e scuola dell'infanzia comunale)	Autobus: Da Via Bach, 9; Da via XXIV Maggio, 8.	<b>28</b>	Orario ingresso anticipato: 7.30-16.00  Orario tempo normale: 8.00-16.00  Centro giochi pomeridiano: 16.00-18.00
27	<b>Scuola dell'infanzia Fantasia,</b> Via Pezzani 2/A– Parma, 43123  (scuola dell'infanzia comunale)	Autobus: Da Via Torelli, 11; Da Strada Antonio Zarotto, 5,9.	<b>66</b>	Orario ingresso anticipato: 7.30-16.00  Orario tempo normale: 8.00-16.00  Centro giochi pomeridiano: 16.00-18.00

San Leonardo

	NOME	COME RAGGIUNGERLO	POSTI A DISPOSIZIONE	ORARI
<b>13</b>	<b>Scuola d'Infanzia Soleluna,</b> Via Biagio Riguzzi, 5/a, Parma 43122  (scuola dell'infanzia comunale)	Autobus: Da via S. Leonardo, 7,1; Da via Milano, 15.	<b>36</b>	Orario ingresso anticipato: 7.30-16.00  Orario normale: 8.00-16.00  Centro giochi pomeridiani: 16.00-18.00
<b>14</b>	<b>Scuola comunale d'infanzia Archimede,</b> Via San Leonardo 34/A, 43122  (Scuola d'infanzia comunale)	Autobus: Da Via S. Leonardo, 7,1; Da Via Milano, 15.	<b>40</b>	Orario ingresso anticipato: 7.30-16.00  Orario normale: 8.00-16.00
<b>15</b>	<b>Scuola statale d'infanzia I Delfini,</b> Via Micheli 9, Parma, 43122  (Scuola d'infanzia statale)	Autobus: Da Via Venezia, 8; Da Via S. Leonardo, 7, 1.	<b>10</b>	Orario normale: 8.00-16.00

Cortile San Martino

	NOME	COME RAGGIUNGERLO	POSTI A DISPOSIZIONE	ORARI
<b>28</b>	<b>Nido e scuola d'Infanzia Quadrifoglio,</b> Via Irma ed Emma Gramatica 3/A, Parma, 43122  (Nido e scuola dell'infanzia comunale)	Autobus: Da Via S. Leonardo, 7; Da via Matilde Serao, 7; Da via Paradigna, 1	<b>34</b>	Orario ingresso anticipato: 7.30-16.00  Orario tempo normale: 8.0-16.00  Orario tempo prolungato: 16.00-18.00

	NOME	COME RAGGIUNGERLO	POSTI A DISPOSIZIONE	ORARI
<b>1</b>	<b>Sezione sperimentale II Pifferaio Magico,</b> Via Passo della Cisa 24/a, Parma, 43123  (Nido e scuola d'infanzia comunale)	Autobus: Da Via Emilia Est, 3, 4; Da via Parigi/Strada Quarta, 4.	Nati nel: -2020: <b>0</b> -2021: <b>0</b> -2022: <b>0</b>	Orario ingresso anticipato: 7.30-16.00  Orario normale: 7.30-16.00  Centro giochi pomeridiani: 16.00-18.00
<b>30</b>	<b>Scuola d'infanzia Aladino,</b> Via Alda Lagazzi, 22/a, S. Prospero - Parma, 43123  (Nido e scuola dell'infanzia)	Autobus: Da Via Alda Lagazzi, 23; Da via Emilia, 2745.	<b>21</b>	Orario ingresso anticipato: 7.30-16.00  Orario normale: 8.00-16.00  Centro giochi pomeridiani: 16.00-18.00
<b>29</b>	<b>Scuola d'infanzia La tartaruga,</b> Via Newton 16/C, - Parma, 43123  (Scuola d'infanzia comunale)	Autobus: Da Via Emilia Est, 3, 4, 23; Da Strada Casa Bianca, 9.	<b>53</b>	Orario ingresso anticipato: 7.30-16.00  Orario normale: 8.00-16.00  Centro giochi pomeridiani: 16.00-18.00
<b>16</b>	<b>Scuola Statale d'infanzia Beneceto,</b> Strada Principale di Beneceto, 36/a, Parma 43122,  (Scuola d'infanzia statale)	Autobus: /	<b>14</b>	Orario normale: 8.00-16.00

Vigatto

	NOME	COME RAGGIUNGERLO	POSTI A DISPOSIZIONE	ORARI
31	<b>Nido e scuola dell'Infanzia Origami,</b> Via Gina Romani 18/A – Corcagnano, Parma, 43124  (Nido e scuola dell'infanzia comunale)	Autobus: Da Strada Langhirano, 12, 2670, 2083.	11	Orario ingresso anticipato: 7.30-16.00  Orario tempo normale: 8.00-16.00  Centro giochi pomeridiani: 16.00-18.00 (per chi lo richiede)
32	<b>Scuola dell'Infanzia Arcobaleno,</b> Strada Martinella 184/A, Alberi di Vigatto, 43124  (scuola dell'infanzia comunale)	Autobus: Da Strada Martinella, 12.	34	Orario ingresso anticipato: 7.30-16.00  Orario tempo normale: 8.00-16.00  Centro giochi pomeridiani: 16.00-18.00
25	<b>Scuola statale d'Infanzia Andersen,</b> Via Parenti C. 3/A, Corcagnano (PR), 43124  (scuola dell'infanzia statale)	Autobus: Da Via Parenti, 13, 12, 2083.	21	Orario tempo normale: 8.00-16.00

Golese

	NOME	COME RAGGIUNGERLO	POSTI A DISPOSIZIONE	ORARI
6	<b>Scuola dell'infanzia Statale Agazzi,</b> Via Mulino 1, Baganzola (Parma), 43126  (Scuola d'infanzia statale)	Autobus: Da Strada Baganzola, 6.	23	Orario normale: 8.00-16.00

San Pancrazio

	NOME	COME RAGGIUNGERLO	POSTI A DISPOSIZIONE	ORARI
<b>33</b>	<p><b>Nido e scuola dell'Infanzia Terramare,</b> Via Compostela 4/A, Vicofertile- Parma, 43126</p> <p>(Nido e scuola dell'infanzia comunale)</p>	Autobus: Da Via Roma (fermata Pod Leoni), 23;	<b>14</b>	<p>Orario ingresso anticipato: 7.30-16.00</p> <p>Orario tempo normale: 8.0-16.00</p> <p>Orario tempo prolungato: 16.00-18.00</p>
<b>34</b>	<p><b>Nido e scuola dell'Infanzia Primavera,</b> Strada Chiesa di Fognano 2, Fognano - Parma, 43126</p> <p>(Nido e scuola dell'infanzia comunale)</p>	Autobus: Da Via Gandhi, 12; Da via Cremonese, 12, 2105, 2100	<b>23</b>	<p>Orario tempo normale: 8.00-16.00</p> <p>Orario tempo prolungato: 16.00-18.00</p>
<b>7</b>	<p><b>Scuola statale d'Infanzia Vigolante,</b> Via Roma 42 - Parma, 43126</p> <p>(scuola dell'infanzia statale)</p>	Autobus: Da Via Roma, 23.	<b>30</b>	<p>Orario tempo normale: 8.00-16.00</p>


Molinetto

	NOME	COME RAGGIUNGERLO	POSTI A DISPOSIZIONE	ORARI
35	<p><b>Nido e Scuola dell'infanzia Millecolori,</b> Via Fratelli Bandiera, 2/A – Parma, 43125</p> <p>(Nido e scuola dell'infanzia comunale)</p>	Autobus: Da Via La Spezia, 6; Da via Silvio Pellico, 5	29	<p>Orario ingresso anticipato: 7.30-16.00</p> <p>Orario normale: 8.00-16.00</p> <p>Centro giochi pomeridiani: 16.00-18.00</p>
36	<p><b>Complesso scuola Gelsomino,</b> Via Sanremo 2/A – Parma, 43126</p> <p>(Nido e scuole dell'infanzia privata con posti comunali)</p>	Autobus: Da Via La Spezia, 6,5; Da via Ugo Tognazzi, 11.	18	<p>Orario ingresso anticipato: 7.30-16.00</p> <p>Orario normale: 8.00-16.00</p> <p>Centro giochi pomeridiani: 16.00-18.00</p>
18	<p><b>Scuola d'Infanzia Comunale Abracadabra,</b> Via Stirone 2/A, - Parma, 43125</p> <p>(Scuola d'infanzia comunale)</p>	Autobus: Da Via Della Villetta, 1; Da via Stanislao Solari, 7; Da Barriera Bixio, 11,1,6,7.	54	<p>Orario ingresso anticipato: 7.30-16.00</p> <p>Orario normale: 8.00-16.00</p> <p>Centro giochi pomeridiani: 16.00-18.00</p>



	NOME	COME RAGGIUNGERLO	POSTI A DISPOSIZIONE	ORARI
10	<b>Scuola comunale d'Infanzia Mago Merlino,</b> Via Mantegna 4/A, - Parma, 43126  (Scuola d'infanzia comunale)	Autobus: Da Viale Piacenza, 6, 9, 12; Via Giovanni Lanfranco, 6;	<b>37</b>	Orario ingresso anticipato: 7.30-16.00  Orario normale: 8.00-16.00  Centro giochi pomeridiani: 16.00-18.00
9	<b>Scuola comunale d'Infanzia Arlecchino,</b> Via Rosa Geltrude Orzi, 10/A, - Parma, 43126  (Scuola d'infanzia comunale)	Autobus: Da Via Renzo Bocchi, 9; Da via Savani, 6.	<b>59</b>	Orario ingresso anticipato: 7.30-16.00  Orario normale: 8.00-16.00  Centro giochi pomeridiani: 16.00-18.00
8	<b>Scuola statale d'Infanzia Sergio Neri,</b> Via Pini, 16 - Parma, 43126  (Scuola d'infanzia statale)	Autobus: Da Via Emilia Ovest, 23.	<b>26</b>	Orario normale: 8.00-16.00

### Per gli orari, si precisa che:



Per le scuole comunali, è possibile **RICHIEDERE** l'orario con **ingresso anticipato alle 7.30**, motivando la domanda con l'orario di inizio dei genitori entro le ore 8. La richiesta va inserita nel modulo di domanda.

Lo stesso vale per il **centro giochi pomeridiano dalle 16 alle 18**, la domanda deve essere motivata e si deve fare richiesta.

Nella colonna "**posti a disposizione**" può comparire:

**0** significa che al momento la sezione è piena, ma ci si può iscrivere (consigliamo di mettere questi nidi tra le ultime preferenze)

### 1.3 Vuoi visitare le scuole dell'infanzia che ti interessano?

Ecco l'elenco dei servizi con i giorni e gli orari in cui puoi visitarli.

Oppure clicca [qui](#)

<b>SCUOLE D'INFANZIA COMUNALI gestione diretta e indiretta</b>	<b>GIORNO</b>	<b>ORARIO</b>
ABRACADABRA via Stirone 2/a	Mercoledì 8 gennaio	dalle 16.30 alle 18.00
	Sabato 18 gennaio	dalle 9.30 alle 12.00
	Giovedì 23 gennaio	dalle 16.30 alle 18.00
	Martedì 28 gennaio	dalle 16.30 alle 18.00
ALICE v.le Rustici 44/a	Mercoledì 8 gennaio	dalle 16.30 alle 18.00
	Sabato 18 gennaio	dalle 9.30 alle 12.00
	Giovedì 23 gennaio	dalle 16.30 alle 18.00
	Martedì 28 gennaio	dalle 16.30 alle 18.00
ARCHIMEDE via San Leonardo 34/a	Giovedì 9 gennaio	dalle 16.30 alle 18.00
	Mercoledì 15 gennaio	dalle 16,30 alle 18.00
	Sabato 25 gennaio	dalle 9.30 alle 12.00
	Martedì 28 gennaio	dalle 16.30 alle 18.00
ARLECCHINO via Rosa Orzi 10/a	Giovedì 9 gennaio	dalle 16.30 alle 18.00
	Mercoledì 15 gennaio	dalle 16,30 alle 18,00
	Sabato 25 gennaio	dalle 9.30 alle 12.00
	Martedì 28 gennaio	dalle 16.30 alle 18.00
FANTASIA via Pezzani 2/A	Mercoledì 8 gennaio	dalle 16.30 alle 18.00
	Sabato 18 gennaio	dalle 9.30 alle 12.00
	Giovedì 23 gennaio	dalle 16.30 alle 18.00
	Martedì 28 gennaio	dalle 16.30 alle 18.00

IL GIARDINO MAGICO b.go del Correggio 15/a	Mercoledì 8 gennaio	dalle 16.30 alle 18.00
	Sabato 18 gennaio	dalle 9.30 alle 12.00
	Giovedì 23 gennaio	dalle 16.30 alle 18.00
	Martedì 28 gennaio	dalle 16.30 alle 18.00
L'AQUILONE via Paciaudi 1/a	Giovedì 9 gennaio	dalle 16.30 alle 18.00
	Mercoledì 15 gennaio	dalle 16.30 alle 18.00
	Sabato 25 gennaio	dalle 9.30 alle 12.00
	Martedì 28 gennaio	dalle 16.30 alle 18.00
LA COCCINELLA via Pelicelli 16/a	Mercoledì 8 gennaio	dalle 16.30 alle 18.00
	Sabato 18 gennaio	dalle 9.30 alle 12.00
	Giovedì 23 gennaio	dalle 16.30 alle 18.00
	Martedì 28 gennaio	dalle 16.30 alle 18.00
LA LOCOMOTIVA via Malvisi 1/a	Mercoledì 8 gennaio	dalle 16.30 alle 18.00
	Sabato 18 gennaio	dalle 9.30 alle 12.00
	Giovedì 23 gennaio	dalle 16.30 alle 18.00
	Martedì 28 gennaio	dalle 16.30 alle 18.00
LA MONGOLFIERA l.go Eugenio Giandebiaggi 3	Giovedì 9 gennaio	dalle 16.30 alle 18.00
	Mercoledì 15 gennaio	dalle 16.30 alle 18.00
	Sabato 25 gennaio	dalle 9.30 alle 12.00
	Martedì 28 gennaio	dalle 16.30 alle 18.00
MAGO MERLINO via Mantegna 4/a	Giovedì 9 gennaio	dalle 16.30 alle 18.00
	Mercoledì 15 gennaio	dalle 16.30 alle 18.00
	Sabato 25 gennaio	dalle 9.30 alle 12.00
	Martedì 28 gennaio	dalle 16.30 alle 18.00

SOLELUNA via Riguzzi 5/a	Giovedì 9 gennaio	dalle 16.30 alle 18.00
	Mercoledì 15 gennaio	dalle 16.30 alle 18.00
	Sabato 25 gennaio	dalle 9.30 alle 12.00
	Martedì 28 gennaio	dalle 16.30 alle 18.00
ALADINO via A. Lagazzi 22/a - San Prospero	Giovedì 9 gennaio	dalle 16.30 alle 18.00
	Mercoledì 15 gennaio	dalle 16.30 alle 18.00
	Sabato 25 gennaio	dalle 9.30 alle 12.00
	Martedì 28 gennaio	dalle 16.30 alle 18.00
GELSOMINO via Sanremo 3	Mercoledì 8 gennaio	dalle 16.30 alle 18.00
	Sabato 18 gennaio	dalle 9.30 alle 12.00
	Giovedì 23 gennaio	dalle 16.30 alle 18.00
	Martedì 28 gennaio	dalle 16.30 alle 18.00
IL QUADRIFOGLIO via I. e E. Gramatica 3/a	Mercoledì 8 gennaio	dalle 16.30 alle 18.00
	Sabato 18 gennaio	dalle 9.30 alle 12.00
	Giovedì 23 gennaio	dalle 16.30 alle 18.00
	Martedì 28 gennaio	dalle 16.30 alle 18.00
I GIRASOLI str. Budellungo 43/a	Giovedì 9 gennaio	dalle 16.30 alle 18.00
	Mercoledì 15 gennaio	dalle 16.30 alle 18.00
	Sabato 25 gennaio	dalle 9.30 alle 12.00
	Martedì 28 gennaio	dalle 16.30 alle 18.00
LA TARTARUGA via Newton 16/c	Mercoledì 8 gennaio	dalle 16.30 alle 18.00
	Sabato 18 gennaio	dalle 9.00 alle 12.00
	Giovedì 23 gennaio	dalle 16.30 alle 18.00
	Martedì 28 gennaio	dalle 16.30 alle 18.00

TERRAMARE via Compostela 4 - Vicofertile	Mercoledì 8 gennaio	dalle 16.30 alle 18.00
	Sabato 18 gennaio	dalle 9.30 alle 12.00
	Giovedì 23 gennaio	dalle 16.30 alle 18.00
	Martedì 28 gennaio	dalle 16.30 alle 18.00
ARCOBALENO via Martinella 184/a - Alberi	Mercoledì 8 gennaio	dalle 16.30 alle 18.00
	Sabato 18 gennaio	dalle 9.30 alle 12.00
	Giovedì 23 gennaio	dalle 16.30 alle 18.00
	Martedì 28 gennaio	dalle 16.30 alle 18.00
MILLECOLORI Via F.lli Bandiera 2/a	Mercoledì 8 gennaio	dalle 16.30 alle 18.00
	Sabato 18 gennaio	dalle 9.30 alle 12.00
	Giovedì 23 gennaio	dalle 16.30 alle 18.00
	Martedì 28 gennaio	dalle 16.30 alle 18.00
ORIGAMI via Romani 18/a - Corcagnano	Giovedì 9 gennaio	dalle 16.30 alle 18.00
	Mercoledì 15 gennaio	dalle 16.30 alle 18.00
	Sabato 25 gennaio	dalle 9.30 alle 12.00
	Martedì 28 gennaio	dalle 16.30 alle 18.00
PRIMAVERA Str. Chiesa di Fognano 2 <b>Gli incontri si terranno nella sede di via Gandhi 16/a</b>	Mercoledì 8 gennaio	dalle 16.30 alle 18.00
	Sabato 18 gennaio	dalle 9.30 alle 12.00
	Giovedì 23 gennaio	dalle 16.30 alle 18.00
	Martedì 28 gennaio	dalle 16.30 alle 18.00
SCOIATTOLO strada Bassa Nuova 116 - Malandriano	Mercoledì 8 gennaio	dalle 16.30 alle 18.00
	Sabato 18 gennaio	dalle 9.30 alle 12.00
	Giovedì 23 gennaio	dalle 16.30 alle 18.00
	Martedì 28 gennaio	dalle 16.30 alle 18.00

<b>SEZIONI SPERIMENTALI</b>	<b>GIORNO</b>	<b>ORARIO</b>
ACQUERELLO s.llo San Girolamo 15/a	Mercoledì 8 gennaio	dalle 16.30 alle 18.00
	Sabato 18 gennaio	dalle 9.30 alle 12.00
	Giovedì 23 gennaio	dalle 16.30 alle 18.00
	Martedì 28 gennaio	dalle 16.30 alle 18.00
MAPPAMONDO via Aristotele 7/a	Giovedì 9 gennaio	dalle 16.30 alle 18.00
	Mercoledì 15 gennaio	dalle 16.30 alle 18.00
	Sabato 25 gennaio	dalle 9.30 alle 12.00
	Martedì 28 gennaio	dalle 16.30 alle 18.00
IL PIFFERAIO MAGICO via Passo della Cisa 24/a	Giovedì 9 gennaio	dalle 16.30 alle 18.00
	Mercoledì 15 gennaio	dalle 16.30 alle 18.00
	Sabato 25 gennaio	dalle 9.30 alle 12.00
	Martedì 28 gennaio	dalle 16.30 alle 18.00
LA MARGHERITA via J. Sebastian Bach 8/a	Giovedì 9 gennaio	dalle 16.30 alle 18.00
	Mercoledì 15 gennaio	dalle 16.30 alle 18.00
	Sabato 25 gennaio	dalle 9.30 alle 12.00
	Martedì 28 gennaio	dalle 16.30 alle 18.00
PALLONCINO BLU via Ognibene 25/a	Giovedì 9 gennaio	dalle 16.30 alle 18.00
	Mercoledì 15 gennaio	dalle 16.30 alle 18.00
	Sabato 25 gennaio	dalle 9.30 alle 12.00
	Martedì 28 gennaio	dalle 16.30 alle 18.00

<b>SCUOLE D'INFANZIA STATALI</b>	<b>GIORNO</b>	<b>ORARIO</b>
AGAZZI str. Molino di Baganzola 1	14/01/2025	dalle 16.30 alle 17.30
BENECETO str. Principale di Beneceto 36/a	09/01/2025 15/01/2025	dalle 13.30 alle 14.30 dalle 13.30 alle 14.30
ANDERSEN via Mora 4/a - Corcagnano	09/01/2025	dalle 16.15 alle 18.15
COLLODI via Casaburi 4	08/01/2025	dalle 16.00 alle 18.00
I DELFINI via Mattei 5	16/01/2025 presso il plesso di San Leonardo in via Milano	dalle 17 alle 18
SERGIO NERI - via Pini 16	15/01/2025 in via Pini	dalle 17 alle 18
S. PAOLO via Paciaudi 1	08/01/2025	dalle 16.30 alle 17.30
VIGOLANTE via Roma 6 - Vigolante	15/01/2025	alle 17
ZANGUIDI via Torrente Pessola 6/a	18/01/2025	dalle 10 alle 12

## 2.QUALI SONO I CRITERI DI ACCESSO?

- Possono presentare domanda le famiglie dei bambini residenti nel Comune di Parma. Il bambino ed almeno uno dei genitori devono essere residenti nel Comune di Parma. Rientrano anche le persone che hanno fatto domanda per la residenza entro la scadenza del bando.

Un bambino non residente a Parma potrà comunque richiedere l'accesso, ma sarà posizionato dopo nella classifica rispetto ai bambini residenti.

- Obbligo vaccinale, con la domanda il genitore si impegna a sottoporre il bambino ai vaccini. Il comune di Parma cercherà l'idoneità vaccinale presso l'anagrafe vaccinale dell'AUSL. SE il bambino non è iscritto a questa anagrafe, il genitore deve presentare agli uffici amministrativi il certificato entro il 10 luglio 2025. Se ci sono problemi sanitari che impediscono il vaccino, deve esserci il certificato del pediatra.
- Può essere presentata domanda per i bambini nati dal 1/1/2020 al 31/12/2022. Possono fare domanda anche i bambini che compiono i 3 anni di età entro il 30 aprile 2026 (entreranno una volta terminate tutte le liste d'attesa).

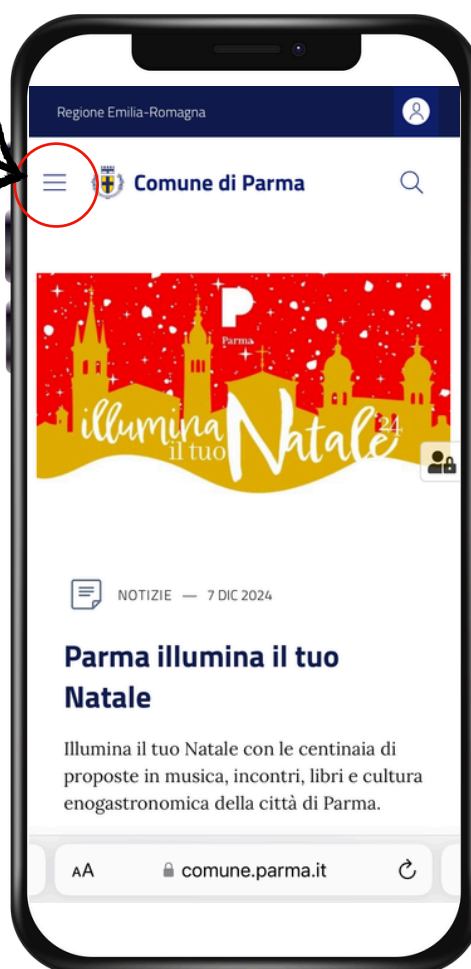


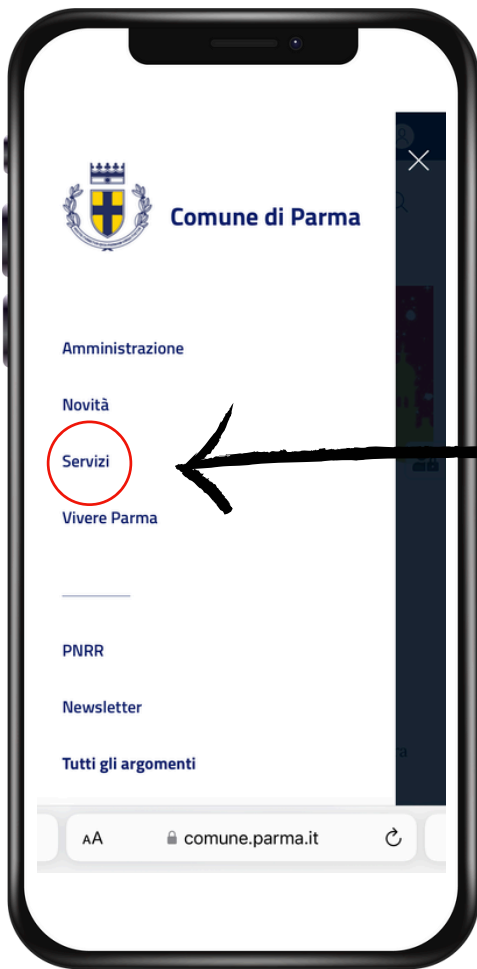
### 3.DOVE TROVO IL BANDO PER LE ISCRIZIONI

Trovo il bando per le iscrizioni cliccando **qui**, oppure posso seguire la procedura qui sotto.

1.Cerco su Google “**comune.parma.it**”

2. Clicco sul **menù**

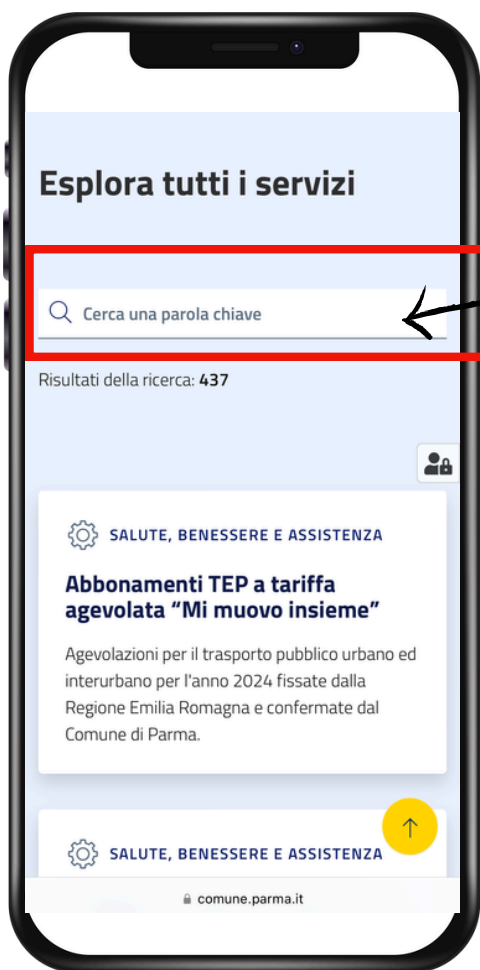




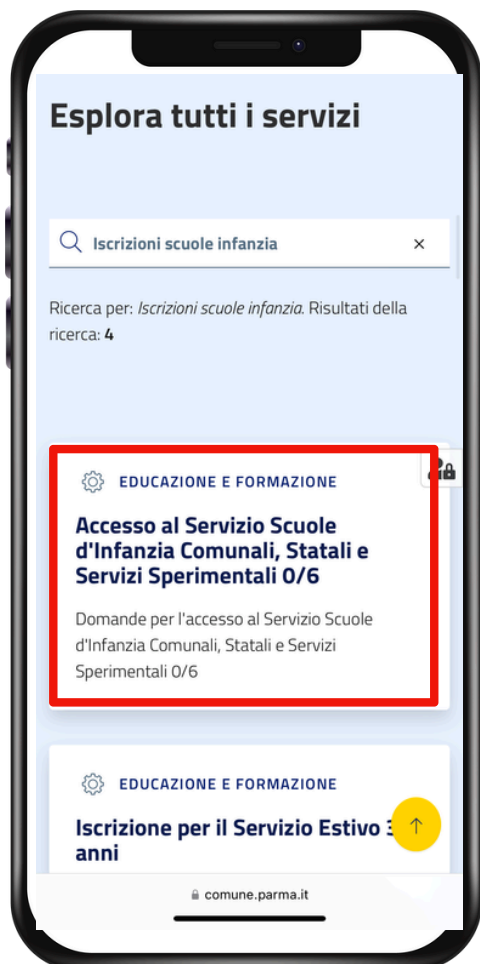
3. Clicco su “servizi”




4. Scendo verso il basso



5. Cerco "Iscrizioni scuole infanzia"




6. Cliccare qui





7. Qui trovi tutte le informazioni di cui hai bisogno



Questo è il bando per le iscrizioni

## 4. COME FACCIAMO LA DOMANDA?

Nella **pagina** (clicca su pagina) dove trovi i vari documenti, all'inizio è posizionato questo rettangolo giallo. Devi cliccarlo per iniziare la compilazione della domanda.

# Accesso al Servizio Scuole d'Infanzia Comunali, Statali e Servizi Sperimentali 0/6



Servizio attivo

Domande per l'accesso al Servizio  
Scuole d'Infanzia Comunali, Statali e  
Servizi Sperimentali 0/6

**Accedi al servizio**



 [Condividi](#)  [Vedi azioni](#)

## Cosa mi serve per fare domanda a questo servizio?

### 1. Lo **spid**

Lo SPID è un servizio online che identifica chi sono io, come un documento ma online.

#### 1.1. Se NON ho lo SPID

Posso recarmi al punto “facilitazione digitale”, prenotando un appuntamento Telefonicamente, chiamando il numero 0521218700 tutti i giorni - compreso il sabato - dalle 08.15 alle 13,30 e nei pomeriggi di lunedì e giovedì fino alle 17,30.

Lo sportello di CIAC che fa questo è in via Primo Bandini n.6.

Aperto il martedì dalle 8:30 alle 13:30 e il venerdì dalle 14 alle 19.

Se in questi giorni non posso gli altri sportelli posso trovarli [qui](#) (clicca sulla parola).

## 4.2.Come e quando si fa domanda ?

**La domanda si fa ONLINE dal 8 GENNAIO AL 10 FEBBRAIO 2025**

1. **Completare il modulo di domanda di ammissione alle scuole d'infanzia, comunali, statali e servizi sperimentali 0-6 anni.**

- Ti chiederà i DATI DEL BAMBINO e i DATI DI CHI FA LA DOMANDA (mamma o papà del bambino) e dell'altro GENITORE. Per esempio: Dove abiti, numero di telefono, email.

- Devi scegliere l'orario in cui vuoi che il bambino stia a scuola.

- Devi dire se il bambino ha una disabilità.

- Poi ci saranno tutti i nomi delle scuole. Qui nella casella vuota a sinistra devi mettere le tue preferenze delle scuole, fino a 8 strutture. Il numero 1 è la scuola che più vorrai (la prima scelta) e così via fino alla 8.

- Poi ti verranno chieste delle informazioni su come è composta la tua famiglia e sul tuo lavoro.

- Successivamente ti chiederanno le informazioni dell'altro genitore

2. **Devo preparare tutta la documentazione che mi serve per poterla caricare**

- Certificato ginecologico riferito ad altra gravidanza (se vuoi iscrivere il tuo bambino nato e sei incinta)
- SE il tuo bambino è disabile serve la certificazione della sua disabilità
- Se hai un familiare invalido che vive insieme al bambino devi presentare il certificato
- Certificato specialistico rilasciato da una struttura che attesta che il bambino ha disturbi dello sviluppo o determinate condizioni sanitarie o invalidità civile.
- Certificazione L. 102/2009 (invalidità)
- Avvio certificazione l. 104/1992 (disabilità del bambino)
- Certificazione di invalidità del familiare che è residente con il bambino
- Certificazione attestante stato di disoccupazione (relativa alla situazione lavorativa).



### 4.3. Come capisco se la mia domanda è stata inserita bene?

Dopo aver compilato la domanda in tutte le sue parti (altrimenti non si invierà) con tutti i documenti necessari (certificati, attestati), il sistema produrrà un riepilogo in PDF da scaricare alla fine della pagina.

Questo riepilogo è da controllare (vedere se scuole e dati inseriti sono giusti). Confermare l'aver visto il documento cliccando “**SI**”.

DOPO questo si attiverà il tasto “**PROTOCOLLA E INVIA DOMANDA**”. Questo tasto compare solo se sono stati inseriti tutti i dati richiesti.


Una volta inviata la domanda ci sarà una ricevuta scaricabile con un **NUMERO DI PROTOCOLLO**.

Ricevere questo documento con il numero di protocollo significa che la domanda è stata inviata correttamente.

La ricevuta verrà inviata alla mail che è stata inserita nella compilazione.

SE NON DOVESSE ARRIVARE LA RICEVUTA CON IL NUMERO DI PROTOCOLLO significa che la domanda non è stata inserita in modo corretto, è compreso anche il non aver aperto il PDF generato dal sistema contenente i dati inseriti.

In questo caso VERIFICA NUOVAMENTE i dati e i passaggi.



Ricevere la mail con il numero di protocollo **NON** SIGNIFICA CHE IL BAMBINO HA UN POSTO NELLA STRUTTURA, MA CHE SOLO LA DOMANDA è andata a buon fine

## **5. COME FUNZIONANO LE GRADUATORIE?**

Le graduatorie funzionano in base a dei punteggi, assegnati sulle informazioni scritte sul modulo della domanda.

I criteri per dare i punteggi sono divisi in 3 parti:

### **A. Nucleo familiare**

- numero di figli
- bambino con disturbi di sviluppo e condizioni sanitarie
- Genitori, fratello, sorella invalidi (o altri parenti purchè vivano con il bambino)
- Presenza di un solo genitore (monogenitoriali)
- Gemelli
- Altra gravidanza
- Richiedenti con residenza nel comune di Parma da 2 anni

### **B. Caratteristiche del lavoro dei genitori**

- Lavoratore/studente
- Orario di lavoro
- Trasferte
- Pendolarità quotidiana o non
- Lavori con impegno notturno
- Incarichi continuativi o saltuari
- Disoccupati
- Studente non lavoratori

### **C. Ulteriori elementi che possono dare punteggi aggiuntivi.**


- Domande con relazione da parte dell'assistente sociale
- Domande di bambini con un genitore in stato di detenzione
- Bambini in affidamento
- Famiglia con un altro figlio che sta frequentando o che continuerà a frequentare i servizi per l'infanzia nel comune di Parma (entrati con graduatoria o in attesa nella graduatoria)
- Famiglia con un altro figlio che sta frequentando o che frequenterà la scuola Primaria nell'anno scolastico 2025/2026
- Bambini ammessi in graduatoria del comune di Parma provenienti dai Servizi 0/3 anni che presentano domanda per la scuola dell'Infanzia (non selezionabile per nidi).

**IMPORTANTE:** dichiarare sempre il vero altrimenti si viene scartati dalla graduatoria o vengono eliminati i punti.

I punteggi variano per esempio dai bambini presenti in una famiglia, dal lavoro e dai turni dei genitori, fino alla presenza di disabilità nel bambino.

**PER ESEMPIO:** Lucia è mamma di un bambino di 1 anno, lavora 8 ore al giorno e il papà del bambino non c'è. Lucia è residente a Parma.

- Crescere da sola il bambino (definito nel bando al punto 5.2 p...) perchè l'altro genitore non l'ha riconosciuto porta ad avere **28 punti**
- Ha la residenza a Parma vale **1 punto**
- Lavorare più di 36 ore a settimana vale **17 punti**



Se sono **SENZA** lavoro (disoccupata) ma iscritta ad un corso di formazione per l'anno scolastico corrente, lo devo dichiarare, così avrò **5 punti**. L'iscrizione ai corsi deve essere di almeno 3 mesi prima della scadenza del bando.

### **5.1. COSA SUCCEDE POI?**

Nei mesi di **Marzo/Aprile** verrà pubblicato ONLINE il punteggio assegnato rispetto alle dichiarazioni e le scelte delle 8 strutture. Questo passaggio serve in caso ci fossero delle modifiche da apportare, sia per errori da parte degli uffici che per le strutture scelte.

Tra **Aprile e Maggio** verrà comunicato alle famiglie la pubblicazione della graduatoria con l'assegnazione del posto o la collocazione in lista d'attesa.

Il **30 Giugno** scade la PRIMA possibilità di iscriversi fuori termine.

**Da Agosto al 30 Settembre** ho la possibilità di presentare l'ISEE.

Il **30 settembre** scade la SECONDA possibilità di iscriversi fuori termine.

## 6. Pagamenti e ISEE

L'ISEE è un documento che dichiara il tuo reddito in base a vari fattori (per esempio il conto bancario, case di proprietà, veicoli di proprietà). Questo documento è molto importante, perché in base a questo si pagherà il servizio.

L'ISEE **va fatto per tempo**, servono anche alcune settimane per averlo, non viene rilasciato subito. L'ISEE devo presentarlo da Agosto al 30 settembre, altrimenti, se non lo presenterò, pagherò la retta più alta.

Per avere l'attestazione ISEE devi compilare la DSU (che significa Dichiarazione Sostitutiva Unica). La DSU puoi compilarla in due modi:

- A. Direttamente da te tramite il **sito INPS** seguendo questo [link](#),
- B. Tramite lo sportello gratuito **CAF**, attraverso i documenti che consegnerai all'addetto.

Nella pagina successiva troverai l'elenco dei CAF a Parma con orari, indirizzo, numero e se è necessaria la prenotazione.

Per calcolare l'ISEE è necessario avere questi documenti:

- Codice fiscale e documento d'identità di chi presenta la richiesta,
- Codice fiscale di tutte le persone della famiglia che vivono insieme (per esempio, Mamma, figlio, figlia)
- Contratto di affitto registrato
- Modello CU 2024 (modello che rilascia il datore di lavoro). **ATTENZIONE:** i documenti sono del 2024, ma fanno riferimento al reddito del 2023 (2 anni fa)
- Documentazione che attesti tutte le somme percepite in aggiunta al lavoro (per esempio assegni di mantenimento)
- Sentenza di separazione/divorzio se è presente
- Attestazioni di patrimoni mobiliari (assicurazioni, giacenza annua del conto bancario (questo lo puoi fare anche dall'applicazione della banca))
- Targhe di autoveicoli e motoveicoli superiori a 500cc (cilindrata) se le possiedi
- Certificazione di disabilità

I punti sono molti e qui sopra sono riassunti.

Per l'elenco completo clicca [qui](#).

**ELENCO CENTRI DI ASSISTENZA FISCALE PER DICHIARAZIONI ISEE**

	CAAF	Indirizzo	e-mail	Telefono	Orari	Incaricato
1	ACAI DIPENDENTI E PENSIONATI	Via Stirone 4 - Parma	info@amic-parma.it	0521 966160 0521 966545	Mesi Apr- Mag-Giu-Lug 8.30/12.00-15.00/17.30 Sabato 8.30/12.00 Altri mesi: 8.30/12.00	Pelli / Muti
2	ACLI SERVICE	Via Cairoli 21 - Parma	parma@patronato.acli.it	0521 282789	9.00/14.00 (sabato chiuso)	Iliana Coppede'
3	CIAAgrisviluppo	Viale Fratti 22/A - Parma	inaapparma.direttore@cia.it	0521 701011	Da martedì a giovedì 8.30/12.30	
4	CGIL (SerCoop)	Via Spezia 156 - Parma	alessandro.dallasta@er.cgil.it	0521 297899 0521 297800	8.30 -12.30 14.30 -18.30 lunedì e giovedì	Costa Monica
5	CISL	Via Lanfranco 21/A - Parma	mara.stellin@cisl.it	0521 037611	Da Lunedì a Venerdì 8.30-13.30 14.30-19.00	Mara Stellin
6	CNA	Via La Spezia 52/A - Parma	amarasi@cnaparma.it	0521 227211	Lun- Merc. Venerdì : 8.30/13.00 - 14.30/17.30	Marasi
7	CAF European/Studio Usuardi Mauro/ Cisaal	Vicolo Del Mulini 2 - Parma	maurous@tin.it	0521 503496	8.30/12.30-14.30/16.30 (sabato chiuso)	Usuardi
8	CONFAGRICOLTURA	Via Gramsci 26/B - Parma	s.mordazzi@confagricoltura-parma.it	0521 954040	8.30/13.00 -15.00/18 (giovedì pomeriggio chiuso)	Bolognisi Celestino
9	COLDIRETTI (Impresa Verde)	Sede-Via Gramsci 26/b - Parma	maurizio.ramazzotti@coldiretti.it	0521 901411 0521 822607	dai lunedì al venerdì 8 -13 lunedì-martedì-giovedì 14.30-17.30	Ramazzotti
10	CONFARTIGIANATO APPLA SERVIZI SRL	V. Le Mentana 139/A - Parma	patronato@aplaparma.it	0521 219212 0521 219237	8.00/13.00 - 14.30/17.00 (sabato chiuso)	Giampaolo Palamidesi
11	CONFESERCENTI	V. Spezia 52/1/a - Parma	odetarnuti@confeserceniparma.it	0521 382611	08.30/12.30- 14.00/18.00 no venerdì pomeriggio	Costa - (respons. Bizzi)
12	FABI	P.zale Sant'afiora 7 - Parma	sab.pj@fabi.it	0521 200957	Lunedì / venerdì dalle 9 alle 12.30	Ghirardi / Tanara Fabrizio
13	MCL Patronato Sias	Parma, via Kennedy, 5	sias.parma@ndi.it	0521 200172	luti 99 ore 9 - 11, mart. 16,30 -18.00 (sabato chiuso)	Zucconi Paola
14	UIL (Il Cittadino)	V. Bernini 5/A Parma	csparma@uil.it	0521 992734	08.30/12.30 - 15.00/18.00 (sabato chiuso)	Marchesini
15	508PIU' CAAF SRL	V. Abbeveratoia 63/A - Parma	cal.pri@caaf50epiu.it	0521 944278	Da Lunedì a venerdì 8.30/12.00 - 14.30/17.00 su appuntamento	Chiara Gonzi Marra Orlando
16	A.I.C. SRL	Strada Inzani 23 - Parma	cafiac.parma@libero.it	0521 287551	15.00/18. 30 Su appuntamento	Buzzi
17	CAF U.C.I. Galileo	Via Kennedy 5 Parma	galileo@tin.it	0521 233930	9-12 lunedì, martedì, giovedì, venerdì	
18	CAF Ducale Servizi Fiscali	Viale Partigiani d'Italia 1	ducale@ducalesnc.it	0521 463985	Mattino: da lunedì a venerdì 8.30/12.30 Pomeriggio: lunedì, mercoledì dalle 15 alle 17	
19	Patronato I.N.P.A.L. associaz. sindacale	Via Inzani 25	info@serviziiscalfpr.it	0521 287551	Tutti i giorni dalle 8 alle 12.30 Pomeriggio dalle 14.30 alle 18.30	
20	CAF UGL Parma	Via G. Verdi 25	info@uglparma.it tenatic@gnail.com	0521 237817	Mercoledì 9.30 - 12.30 Venerdì 15.00-18.00	
21	A.S.P.P.I.	Galleria Bassa dei Magnani 7	Info@asppir.it	0521 238407	Dal lunedì-al giovedì: dalle ore 8 alle ore 15 Venerdì: dalle ore 8 alle ore12.30	
22	Car San Giorgio Service	Via F.lli Rosselli 13/a	info@sangiorgiofin.it	0521 782440	Da lunedì a venerdì dalle 9 alle13 e dalle 14 alle 19	Claudia Manuele

Qui sono riportate le tabelle dei pagamenti/rette in base all'ISEE di appartenenza. Se l'ISEE non viene presentato, dovrai pagare la tariffa più alta.

...

<b>SCUOLE D'INFANZIA COMUNALI (gestione diretta e indiretta)</b>	<b>Tariffa in €</b>
<b>Servizio scuola infanzia esente da iva</b>	
Valore ISEE da 0,00 a 6.360,17 euro - QUOTA FISSA pari al 10% della tariffa massima del nido ad orario normale	€ 66,00
Curva matematica individuata dai seguenti elementi:	
1 <sup>a</sup> curva	
valore ISEE di 6.360,18 euro corrispondente alla tariffa minima	€ 91,00
valore ISEE di 20.000,00 euro corrispondente alla tariffa massima	€ 156,00
2 <sup>a</sup> curva	
valore ISEE di 20.000,01 euro corrispondente alla tariffa minima	€ 156,00
valore ISEE di 25.000,00 euro corrispondente alla tariffa massima	€ 223,00
3 <sup>a</sup> curva	
valore ISEE di 25.000,01 euro corrispondente alla tariffa minima	€ 223,00
valore ISEE di 36.000,00 euro corrispondente alla tariffa massima	€ 314,00
valore ISEE oltre 36.000,00 e residenti fuori Comune	€ 314,00

Detrazione per assenza giornaliera pari al costo della derrata alimentare	€ 2,39
---	--------

<b>Quota mensile fissa per frequenza dalle 16,00 alle 18,00 Esente IVA</b>	<b>Tariffa in €</b>
Valore ISEE da 0,00 a 6.360,17 euro Quota fissa mensile	€ 65,00
Valore ISEE da 6.360,18 a 36.000,00 euro Quota fissa mensile	€ 76,00
Valore ISEE da 36.000,01 a 50.000,00, senza deposito Isee e residenti fuori Comune Quota fissa mensile	€ 86,00

<b>SCUOLE DELL'INFANZIA STATALI - Tariffa ristorazione scolastica - al netto dell'iva</b>	<b>Tariffa in €</b>
Valore ISEE da 0,00 a 6.360,17 euro - QUOTA FISSA pari al 10% della tariffa massima del nido ad orario normale	€ 65,00
Curva matematica individuata dai seguenti elementi:	
valore ISEE di 6.360,18 euro corrispondente alla tariffa minima	€ 82,00
valore ISEE di 15.000,00 euro corrispondente alla tariffa massima	€ 139,00
valore ISEE oltre 15.000,00 e residenti fuori Comune	€ 139,00
Detrazione per assenza giornaliera pari al costo della derrata alimentare	€ 2,30
<b>RIMBORSO SPESE PER PROCEDURA ED ONERI LEGATI ALL'ISCRIZIONE AL SERVIZIO</b>	<b>Tariffa in €</b>
RIMBORSO SPESE PER PROCEDURA ED ONERI LEGATI ALL'ISCRIZIONE AL SERVIZIO (QUOTA FISSA) IN CASO DI RITIRO DAL SERVIZIO OLTRE I TERMINI DEFINITI DAL BANDO	€ 50

## 7. HAI BISOGNO DI AIUTO?

- Ho problemi con la compilazione online ?

Possono chiedere aiuto ai **Punti di comunità** l'elenco è qui sotto:

### **PUNTI DI COMUNITA' (per supporto online):**

- **Punto di Comunità San Leonardo** - via S. Leonardo, 47 tel. 3343665082
- **Punto di Comunità Oltretorrente** - via Costituente, 15 - negli spazi della Casa di Quartiere Oltretorrente - Villa Ester tel. 3331038308
- **Punto di Comunità Montanara** - via Carmignani, 7/A all'interno dello stesso edificio del Polo sociale territoriale Montanara tel. 3534155964
- **Punto di Comunità Lubiana/San Lazzaro** - Casa della Comunità Benito Cocchi - via 24 maggio tel. 3925262379
- **Punto di Comunità Cittadella** - via Bizzozzero, 19 tel. 3517384096
- **Punto di Comunità Ospedale** - ingresso di Via Abbeveratoia dell'Azienda Ospedaliera di Parma, al padiglione n. 23 tel. 3200856284

### **INFOLAB Laboratorio Sociale di Informatica**

Via Università n. 10 - Parma

Contatti: Tel. 328 3296616 - 3297206182

Mail [worldcoopsociale@libero.it](mailto:worldcoopsociale@libero.it)

Orari di reperibilità: dal lunedì al venerdì dalle 9 alle 12 e dalle 14 alle 17

### **SERVIZI COMUNALI DUC**

Supporto telefonico al n. **052140521**

Largo Torello De Strada 11/a

- Lunedì e Giovedì: ore 8,15-17,30
- Martedì, Mercoledì, Venerdì, Sabato: ore 8,15-13,30



## 8. ALTRE POSSIBILITÀ DI ISCRIZIONE FUORI DAL BANDO

~~Alcune scuole nel territorio di Parma offrono la possibilità di accedere tramite **chiamata**. Sono scuole private paritarie. Queste **non** prevedono una graduatoria con punteggi e sono una cosa esterna al bando. L'iscrizione avviene autonomamente con le singole scuole.  
Le puoi trovare cliccando questo [link](#).~~

~~Sono le seguenti:~~

- ~~• Scuola dell'infanzia dei bambini San Donato~~
- ~~• Scuola dell'infanzia Casa Famiglia~~
- ~~• Scuola dell'infanzia Corpus Domini~~
- ~~• Scuola dell'infanzia Domenico Maria Villa~~
- ~~• Scuola dell'infanzia Marchi~~
- ~~• Scuola dell'infanzia Maria Ausiliatrice~~
- ~~• Scuola dell'infanzia Maria Mazzarello~~
- ~~• Scuola dell'infanzia Maria S. S. Assunta~~
- ~~• Scuola dell'infanzia Monumento ai caduti~~
- ~~• Scuola dell'infanzia Ludovico Pagani~~
- ~~• Scuola dell'infanzia San Giovanni~~
- ~~• Scuola dell'infanzia San Giuseppe~~
- ~~• Scuola dell'infanzia Santa Maria~~
- ~~• Scuola dell'infanzia Sorelle Ferrari~~

~~Per queste scuole sono previste delle agevolazioni tariffarie per la fascia ISEE da 0 a 7.500 euro e un intervento economico da parte del Comune a sostegno degli utenti certificati con disabilità.~~

~~Mentre per le seguenti tre scuole, è previsto un intervento economico comunale solo in caso di disabilità del bambino:~~

- ~~• Scuola dell'infanzia Pink Panther~~
- ~~• Scuola dell'infanzia De La Salle~~
- ~~• Scuola dell'infanzia Mario Lodi~~