

Orientarsi per le iscrizioni nei del Comune di Parma



Il presente documento è stato estratto dalla sezione “**Novità - Notizie**”, pubblicata sul sito del Comune di Parma.

Clicca **qui** per accedere al sito.

Questo documento **non** vuole sostituire quello ufficiale del Comune di Parma, ma solo essere un aiuto per capirlo.

INDICE

1 Quali sono e dove si trovano i servizi per bambini da 0 a 2 anni nel Comune di Parma

- **1.1** Dove sono i servizi per bambini da 0 a 2 anni?
- **1.2** Dove sono i servizi nella mappa?
- **1.3** In che modo visitare i nidi che ti interessano?

2 Come accedere al servizio

3 Dove trovo il bando per le iscrizioni?

4 Come fare domanda

- **4.1** Cosa mi serve per fare domanda questo servizio? (SPID)
- **4.2** Come e quando si fa domanda?
- **4.3** Come capisco che ho inserito bene la domanda?

5 Come funzionano le graduatorie?

- **5.1** In che modo mi arriva il risultato della domanda?

6 Pagamenti e ISEE (spostare qui contenuti su ISEE/tabella e inserire "quanto tempo serve")

7 Hai bisogno di aiuto?

1. QUALI SONO E DOVE SONO I SERVIZI PER BAMBINI DA 0 A 2 ANNI NEL COMUNE DI PARMA

I servizi per i bambini da 0 ai 6 anni si suddividono in vari tipi:

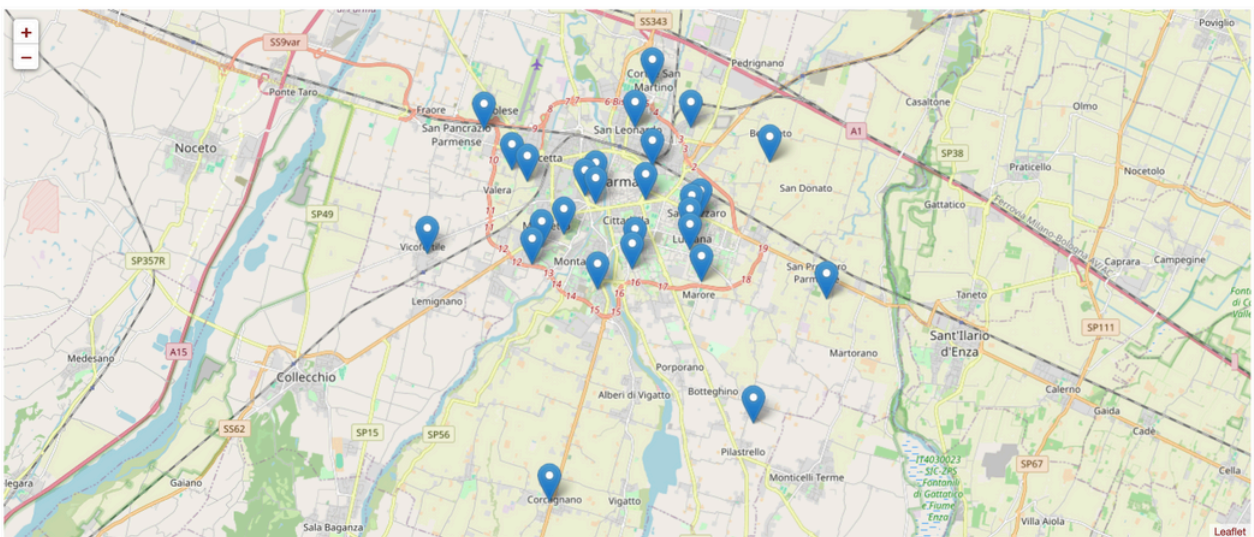
- **Nidi d'infanzia:** è un servizio rivolto ai bambini dai 3 mesi ai 3 anni. Possono essere pubblici (quindi il comune si occupa di tutto) privati (una società apre un asilo), oppure in convenzione (significa che l'asilo resta un servizio privato che lascia alcuni posti comunali).
- **Spazio bambini:** gli spazi bambini sono servizi educativi che accolgono in affidamento, per due mattine a settimana per un totale di 4 ore, bambini da 1 a 3 anni e non erogano i pasti.
- **Nidi d'infanzia privati con posti in convenzione:** sono nidi d'infanzia privati che lasciano alcuni posti al Comune per l'inserimento dei bambini (la retta qui è uguale alla pubblica solo per i posti in convenzione).
- **Educativa domiciliare:** è un servizio che può essere svolto al domicilio dell'educatrice o nei locali in sua disponibilità o messi a disposizione dal Comune. Il servizio accoglie un massimo di 5 bambini che devono avere età compresa tra i 12 mesi e i 3 anni.
- **Piccolo gruppo educativo:** è un servizio educativo per la prima infanzia che permette di dare risposte a esigenze di particolare flessibilità. Questa tipologia di offerta educativa, privilegiando il rapporto personalizzato di piccolo gruppo, valorizza una caratteristica del contesto in cui ha sede il servizio indipendentemente dal luogo dove questo venga organizzato (residenza dell'educatore, altra struttura dedicata, luoghi di lavoro).
- **Sezioni sperimentali 0/6 anni:** è un servizio sperimentale perché va a creare un gruppo misto di bambini e bambine dai 18 mesi ai 5 anni.
- **Servizio estivo:** è un servizio organizzato dal comune nel mese di luglio. Il servizio è per tutti i bambini e le bambine che frequentano i nidi d'infanzia comunali, a gestione partecipata e gli Spazi Bambini.

1.1. Dove sono i servizi per bambini e bambine da 0 a 2 anni?

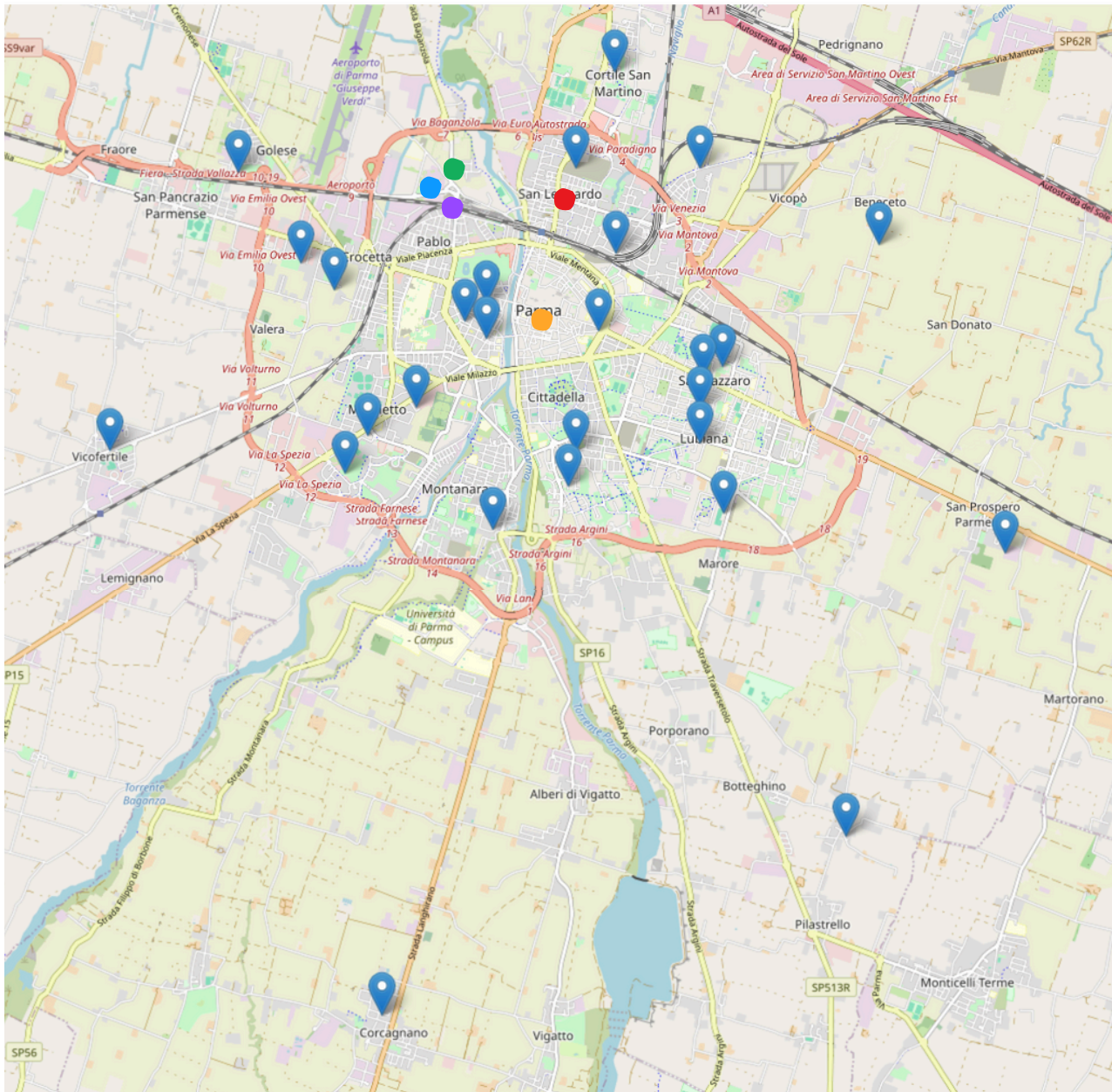


Questi sono tutti i quartieri del Comune di Parma.
Per ogni quartiere elencheremo i servizi che si possono trovare.

I nidi d'infanzia nel territorio



Dove sono i servizi nella mappa?



Parma Centro

| NOME ASILO | COME RAGGIUNGERLO | POSTI A DISPOSIZIONE | ORARI |
|--|------------------------------------|---|--|
| <p>Asilo Acquerello, 15/A Stradello S. Girolamo Parma, PR, 43121</p> <p>(Gestione diretta del comune)</p> | Autobus: Da viale Mentana, 11 e 21 | <p>-2024: nati dal x al y (Piccolissimi nati entro il..) 20</p> <p>-2023: nati dal x al y (Piccoli nati entro il..) 11</p> <p>- 2022: Nati dal x al x 16</p> | <p>Orario di ingresso nido infanzia: 7.30-9.00</p> <p>Orario di uscita tempo ridotto nido infanzia: 13.00-13.30</p> <p>Orario di uscita tempo normale nido infanzia: 15.30-16.00</p> <p>Orario di uscita tempo prolungato nido infanzia: 16.30-18.00</p> |

Oltretorrente

| NOME ASILO | COME RAGGIUNGERLO | POSTI A DISPOSIZIONE | ORARI |
|--|---|----------------------|--|
| <p>Nido D'infanzia Le nuvole, Vicolo Grossardi, 7/a Parma, 43125</p> <p>(Gestione diretta del comune)</p> | Autobus: Da Via D'Azeglio, 3, 4, 5, 7 | | <p>Orario di ingresso: 7.30-9.00</p> <p>Orario di uscita tempo ridotto: 13.00-13.30</p> <p>Orario di uscita tempo normale: 15.30-16.00</p> <p>Orario di uscita tempo prolungato: 16.30-18.00</p> |
| <p>Nido d'Infanzia La trottola, Via Costituente 4/B, 43125 Parma</p> <p>(A gestione partecipata)</p> | Autobus: Da strada Nino Bixio, 1, 6, 11 | | <p>Orario di ingresso: 7.30 - 9.00</p> <p>Orario di uscita tempo normale: 15.30 - 16.00</p> <p>Orario di uscita tempo prolungato: 16.30 - 18.00</p> |
| <p>Nido D'infanzia Eugenia Picco, Via Cocconcelli 10, Parma, 43125</p> <p>(Nido privato in convenzione)</p> | Autobus: Da viale Vittoria, 7; Da via D'Azeglio, 3, 4, 5, 7 | | <p>Orario di ingresso: 7.30-9.00</p> <p>Orario di uscita tempo ridotto: 12.15-13.00</p> <p>Orario di uscita tempo normale: 15.30-16.00</p> <p>Orario di uscita tempo prolungato: 16.00-17.00</p> |

Cittadella

| NOME ASILO | COME RAGGIUNGERLO | POSTI A DISPOSIZIONE | ORARI |
|---|--|----------------------|---|
| Nido e scuola dell'infanzia Pink Panther, Via Caduti di Montelungo 1, Parma, 43123 (Nido privato in convenzione) | Autobus: Da Via Montebello, 8; Da via Martiri di Cefalonia 8, 15, Da Viale Bizzozzero 2, 12. | | Orario di ingresso nido infanzia: 7.30-9.00 Orario di uscita tempo ridotto nido infanzia: 13.00-13.30 Orario di uscita tempo normale nido infanzia: 15.30-16.00 Orario di uscita tempo prolungato nido infanzia: 16.30-18.00 |
| | | | |

Legenda:

Piccolissimi: nati dal x al y

Piccoli: nati dal x al y

In che modo visitare i nidi che ti interessano?

2. QUALI SONO I CRITERI DI ACCESSO

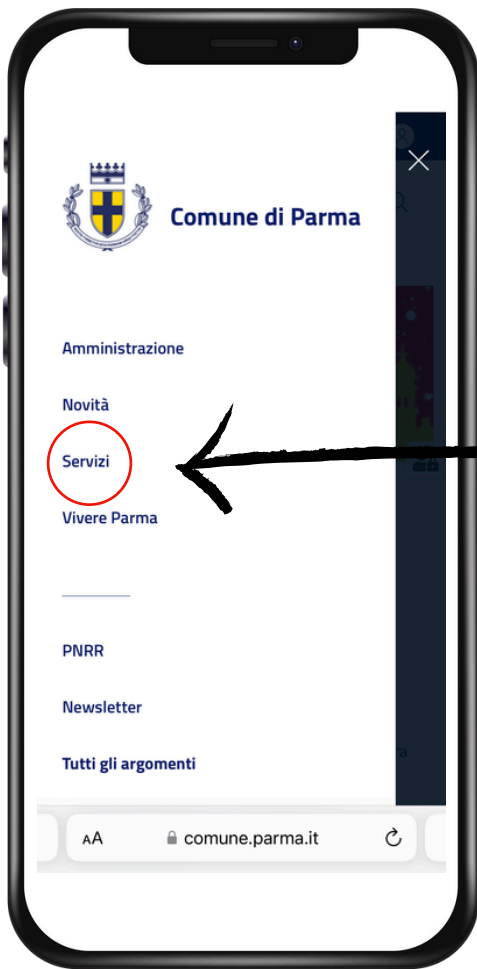
- Possono presentare domanda le famiglie dei bambini residenti nel Comune di Parma. Il bambino ed almeno uno dei genitori devono essere residenti nel Comune di Parma. Un bambino non residente a Parma potrà comunque richiedere l'accesso, ma sarà posizionato dopo nella classifica rispetto ai bambini residenti.
- Obbligo vaccinale, con la domanda il genitore si impegna a sottoporre il bambino ai vaccini. Finché non verranno fatti il bambino sarà ammesso con riserva (si ha tempo 6 mesi per farlo). Se non vengono fatti (senza una motivazione sanitaria sottoscritta dal pediatra) il bambino non potrà più accedere al servizio.
- Può essere presentata domanda per i bambini nati negli anni 2023, 2024, 2025. Può essere presentata domanda anche per i bambini non ancora nati con data presunta del parto **30 Aprile...**

3. DOVE TROVO IL BANDO PER LE ISCRIZIONI

1. Cerco su Google: “**comune.parma.it**”

2. Clicco sulle **tre linee**
in alto a sinistra






3. Clicco su “servizi”



4. Scendo verso il basso



5. Arrivate nella parte chiamata
“Esplora per categoria”



6. Cliccate su “Educazione e Formazione”

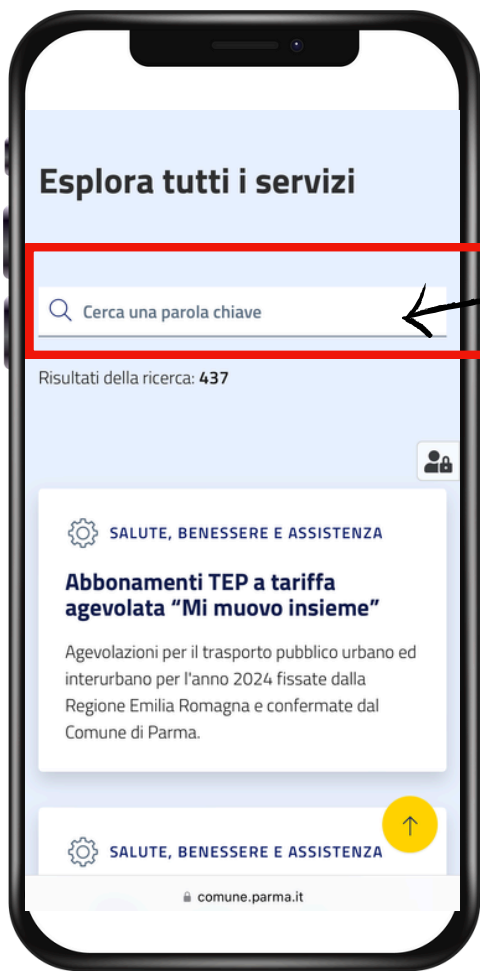


7. Quando siete qui scendete e cercate “Nidi d’Infanzia”



8. Clicca su “Accesso al Servizio Nidi d’Infanzia, ai Servizi Integrativi e Sperimentali”






9. Se non trovo la sezione posso cercarla qui



10. Scrivere "Accesso al servizio Nidi d'Infanzia"

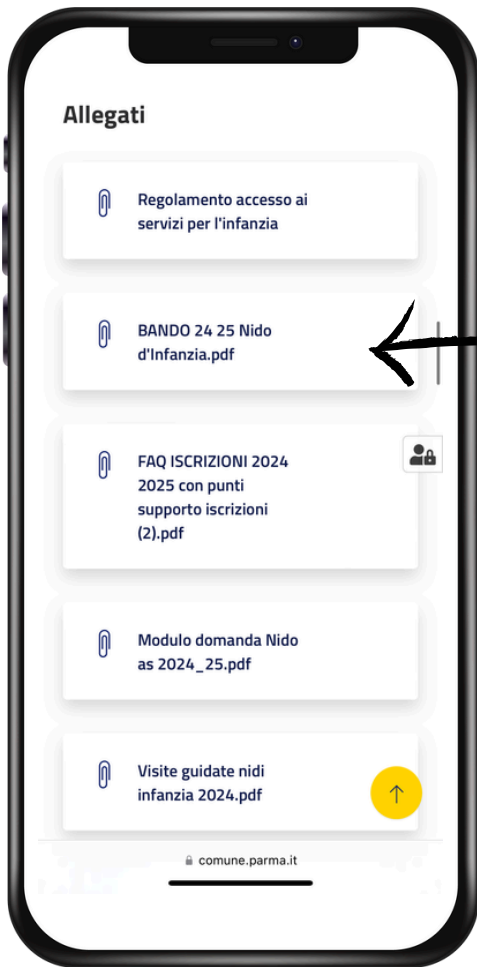


11. Cliccare qui





12. Qui trovi tutte le informazioni di cui hai bisogno



Questo è il bando per le iscrizioni

4. COME FACCIAMO LA DOMANDA?

Nella pagina principale di accesso al servizio, vedrai la scritta “Accedi al servizio”: cliccaci sopra.



The screenshot shows the website interface for the Comune di Parma. At the top, there is a navigation bar with the Comune di Parma logo and name, and a search icon. Below the navigation bar, there is a breadcrumb trail: [Home](#) / [Servizi](#) / [Educazione e formazione](#) / Accesso al Servizio Nidi d'Infanzia, ai Servizi Integrativi e Sperimentali. The main heading is **Accesso al Servizio Nidi d'Infanzia, ai Servizi Integrativi e Sperimentali**. Below the heading, there is a button labeled **Servizio attivo**. Underneath, there is a paragraph: Domande per l'accesso ai servizi Nido d'Infanzia, Servizi integrativi e Sperimentali. A yellow button with the text **Accedi al servizio** is highlighted with a red rectangular box. A large black arrow points from the right side of the page towards this button. At the bottom, there are two icons: a share icon labeled [Condividi](#) and a menu icon labeled [Vedi azioni](#).

Cosa mi serve per fare domanda a questo servizio?

1. Lo **spid**

Lo SPID è un servizio online che identifica chi sono io, come un documento ma online.

1.1. Se **NON** ho lo **SPID**

Posso recarmi a al punto “facilitazione digitale”, prenotando un appuntamento Telefonicamente, chiamando il numero 0521218700 tutti i giorni - compreso il sabato - dalle 08.15 alle 13,30 e nei pomeriggi di lunedì e giovedì fino alle 17,30.

Lo sportello di CIAC che fa questo è in via Primo Bandini n.6. Aperto il martedì dalle 8:30 alle 13:30 e il venerdì dalle 14 alle 19.

Se in questi giorni non posso gli altri sportelli posso trovarli [qui](#) (clicca sulla parola).

4.2. Come e quando si fa domanda?

La domanda si fa ONLINE dal 8 GENNAIO AL 31 GENNAIO 2025

1. Completare il modulo di domanda di ammissione al servizio nidi d'infanzia, ai servizi integrativi e sperimentali 0-6 anni.

- Ti chiederà i DATI DEL BAMBINO e i DATI DI CHI FA LA DOMANDA (mamma o papà del bambino) e dell'altro GENITORE. Per esempio: Dove abiti, numero di telefono, email.
- Devi scegliere l'orario in cui vuoi che il bambino stia al nido.
- Devi dire se il bambino ha una disabilità.
- Poi ci saranno tutti i nomi degli asili. Qui nella casella vuota a sinistra devi mettere le tue preferenze dei nidi, fino a 8 strutture. Il numero 1 è il nido che più vorrai (la prima scelta) e così via fino alla 8.
- Poi ti verranno chieste delle informazioni su come è composta la tua famiglia e sul tuo lavoro.
- Successivamente ti chiederanno le informazioni dell'altro genitore

2. Devo preparare tutta la documentazione che mi serve per poterla caricare (PUNTO 11 DEL MODULO DI DOMANDA)


- Certificato ginecologico attestante la data presunta del parto (in caso volessi iscrivere il bambino quando sei incinta per quando nascerà)
- Certificato ginecologico riferito ad altra gravidanza (se vuoi iscrivere il tuo bambino nato e sei incinta)
- SE il tuo bambino è disabile serve la certificazione della sua disabilità
- Se hai un familiare invalido che vive insieme al bambino devi presentare il certificato
- Certificato specialistico rilasciato da una struttura che attesta che il bambino ha disturbi dello sviluppo o determinate condizioni sanitarie o invalidità civile

4.3. Come capisco se la mia domanda è stata inserita bene?

Dopo aver compilato la domanda con tutti i documenti necessari (certificati, attestati), il sistema produrrà una ricevuta con un **NUMERO DI PROTOCOLLO**. Questo dice che l'invio della domanda è stata inviata correttamente.

La ricevuta verrà inviata alla mail che è stata inserita nella compilazione.

Se non dovesse arrivare la ricevuta con il numero di protocollo, significa che la domanda non è stata inserita in modo corretto. In questo caso **VERIFICA NUOVAMENTE** i dati e i passaggi.



Ricevere la mail con il numero di protocollo **NON** SIGNIFICA CHE IL BAMBINO HA UN POSTO NELLA STRUTTURA, MA CHE SOLO LA DOMANDA è andata a buon fine

5. COME FUNZIONANO LE GRADUATORIE?

Le graduatorie funzionano in base a dei punteggi, assegnati sulle informazioni scritte sul modulo della domanda. I criteri per dare i punteggi sono divisi in 3 parti:

A. NUCLEO FAMILIARE

- numero di figli
- bambino con disturbi di sviluppo e condizioni sanitarie
- Genitori, fratello, sorella invalidi (o altri parenti purchè vivano con il bambino)
- Presenza di un solo genitore (monogenitoriali)
- Gemelli
- Altra gravidanza
- Richiedenti con residenza nel comune di Parma da 2 anni

B. CARATTERISTICHE DEL LAVORO DEI GENITORI

- Lavoratore/studente
- Orario di lavoro
- Trasferte
- Pendolarità quotidiana o non
- Lavori con impegno notturno
- Incarichi continuativi o saltuari
- Disoccupati
- Studente non lavoratori

C. ULTERIORI ELEMENTI CHE POSSONO DARE PUNTEGGI AGGIUNTIVI


- Domande con relazione da parte dell'assistente sociale
- Domande di bambini con un genitore in stato di detenzione
- Bambini in affidamento
- Famiglia con un altro figlio che sta frequentando o che continuerà a frequentare i servizi per l'infanzia nel comune di Parma (entrati con graduatoria o in attesa nella graduatoria)

IMPORTANTE: dichiarare sempre il vero altrimenti si viene scartati dalla graduatoria.

I punteggi variano per esempio dai bambini presenti in una famiglia, dal lavoro e dai turni dei genitori, fino alla presenza di disabilità nel bambino.

PER ESEMPIO: Lucia è mamma di un bambino di 1 anno, lavora 8 ore al giorno e il papà del bambino non c'è. Lucia è residente a Parma.

- Crescere da sola il bambino (definito nel bando al punto 5.2 p...) perchè l'altro genitore non l'ha riconosciuto porta ad avere **28 punti**
- Ha la residenza a Parma vale **1 punto**
- Lavorare più di 36 ore a settimana vale **17 punti**



Se sono **SENZA** lavoro (disoccupata) ma iscritta ad un corso di formazione per l'anno scolastico corrente, lo devo dichiarare, così avrò **5 punti**. L'iscrizione ai corsi deve essere di almeno 3 mesi prima della scadenza del bando.

5.1. COSA SUCCEDE POI?

Nei mesi di Marzo/Aprile verrà pubblicato ONLINE il punteggio assegnato rispetto alle dichiarazioni e le scelte delle 8 strutture. Questo passaggio serve in caso ci fossero delle modifiche da apportare, sia per errori da parte degli uffici che per le strutture scelte.

Tra Aprile e Maggio verrà comunicato alle famiglie la pubblicazione della graduatoria con l'assegnazione del posto o la collocazione in lista d'attesa.

6. Pagamenti e ISEE

L'ISEE è un documento che dichiara il tuo reddito in base a vari fattori (per esempio il conto bancario, case di proprietà, veicoli di proprietà). Questo documento è molto importante, perché in base a questo si pagherà il servizio.

L'ISEE **va fatto per tempo**, servono anche alcune settimane per averlo, non viene rilasciato subito.

Per avere l'attestazione ISEE devi compilare la DSU (che significa Dichiarazione Sostitutiva Unica). La DSU puoi compilarla in due modi:

A. Direttamente da te tramite il **sito INPS** seguendo questo [link](#),

B. Tramite lo sportello gratuito **CAF**, attraverso i documenti che consegnerai all'addetto.

Nella pagina successiva troverai l'elenco dei CAF a Parma con orari, indirizzo, numero e se è necessaria la prenotazione.

Per calcolare l'ISEE è necessario avere questi documenti:

- Codice fiscale e documento d'identità di chi presenta la richiesta,
- Codice fiscale di tutte le persone della famiglia che vivono insieme (per esempio, Mamma, figlio, figlia)
- Contratto di affitto registrato
- Modello CU 2024 (modello che rilascia il datore di lavoro). ATTENZIONE: i documenti sono del 2024, ma fanno riferimento al reddito del 2023 (2 anni fa)
- Documentazione che attesti tutte le somme percepite in aggiunta al lavoro (per esempio assegni di mantenimento)
- Sentenza di separazione/divorzio se è presente
- Attestazioni di patrimoni mobiliari (assicurazioni, giacenza annua del conto bancario (questo lo puoi fare anche dall'applicazione della banca))
- Targhe di autoveicoli e motoveicoli superiori a 500cc (cilindrata) se le possiedi
- Certificazione di disabilità

I punti sono molti e qui sopra sono riassunti.

Per l'elenco completo clicca [qui](#).

ELENCO CENTRI DI ASSISTENZA FISCALE PER DICHIARAZIONI ISEE

| | CAAF | Indirizzo | e.mail | Telefono | Orari | Incaricato |
|----|---|--------------------------------|--|----------------------------|--|-------------------------------|
| 1 | ACAI DIPENDENTI E PENSIONATI | Via Stirone 4 - Parma | info@anmic-parma.it | 0521 966160 0521 966545 | Mesi Apr. Mag Giu. Lug 8,30/12,00-15,00/17,30 Sabato 8,30/12,00 Altri mesi: 8,30/12,00 | Pelli / Mutti |
| 2 | ACLI SERVICE | Via Cairoli 21 - Parma | parma@patronato.acli.it | 0521 282789 | 9,00/14,00 (sabato chiuso) | |
| 3 | CIA/agrisviluppo | Viale Fratti 22/A - Parma | inacparma.direttore@cia.it | 0521 701011 | Da martedì a giovedì 8,30/12,30 | Ilaria Coppede' |
| 4 | CGIL (SerCoop) | Via Spezia 156 - Parma | alessandro.dallasta@er.cgil.it | 0521 297699 0521 297800 | 8,30 - 12,30 14,30 - 18,30 lunedì e giovedì | Costa Monica |
| 5 | CISL | Via Lanfranco 21/A - Parma | mara.stellin@cisl.it | 0521 037611 | Da Lunedì a Venerdì 8:30-13:30 14:30-19,00 | Mara Stellin |
| 6 | CNA CAF Europeo/Studio Usuardi Mauro/ Cisa | Via La Spezia 52/A - Parma | amaras@cnaparma.it | 0521 227211 | Lun. Merc. Venerdì : 8,30/13,00 - 14,30/17,30 | Marasi |
| 7 | CONFAGRICOLTURA | Vicolo Dei Mulini 2 - Parma | maurous@tin.it | 0521 503496 | 8,30/12,30-14,30/18,30 (sabato chiuso) | Usuardi |
| 8 | CONFAGRICOLTURA | Via Gramsci 26/B - Parma | s.mordazzi@confagricoltura-parma.it | 0521 954040 | 8,30/13,00 -15,00/18 (giovedì pomerig. chiuso) | Bologni Celestino |
| 9 | COLDIRETTI (Impresa Verde) | Sede: Via Gramsci 26/b - Parma | maurizio.ramazotti@coldiretti.it | 0521 901411 0521 822607 | dai lunedì al venerdì 8 - 13 lunedì-martedì-giovedì 14,30-17,30 | Ramazotti |
| 10 | CONFARTIGIANATO APLA SERVIZI SRL | V. Le Mentana 139/A - Parma | patronato@aplparma.it | 0521 219212 0521 219237 | 8,00/13,00 - 14,30/17,00 (sabato chiuso) | Gianpaolo Palamidesi |
| 11 | CONFESERCENTI | V. Spezia 52/1a - Parma | odeti.mutti@confesercentiparma.it | 0521 382611 | 08,30/12,30- 14,00/18,00 no venerdì pomeriggio | Costa - (respons. Bizzi) |
| 12 | FABI | P.zale Santafiora 7 - Parma | sab.pr@fabi.it | 0521 200957 | Lunedì / venerdì dalle 9 alle 12,30 | Ghirardi / Tanara Fabrizio |
| 13 | MCL Patronato Sias | Parma, via Kennedy, 5 | sias.parma@mcl.it | 0521 200172 | tutti gg ore 9 - 11, mart. 16,30 - 18,00 (sabato chiuso) | Zuconi Paola |
| 14 | UIL (Il Cittadino) | V. Bernini 5/A Parma | cspparma@uil.it | 0521 992734 | 08,30/12,30 - 15,00/18,00 (sabato chiuso) | Marchesini |
| 15 | 50&PIU' CAAF SRL | V. Abbeveratoia 63/A - Parma | caf.pr@caaf50epiu.it | 0521 944278 | Da Lunedì a venerdì 8,30/12,00 - 14,30/17,00 su appuntamento | Chiara Gonzi Marta Orlando |
| 16 | A.I.C. SRL | Strada Inzani 23 - Parma | cafaic.parma@libero.it | 0521 287551 | 15,00/18, 30 Su appuntamento | Buzzi |
| 17 | CAF U.C.I. Galileo | Via Kennedy 5 Parma | galileoopr@tin.it | 0521 233930 | 9-12 lunedì, martedì, giovedì, venerdì | |
| 18 | CAF Ducale Servizi Fiscali | Viale Partigiani d'Italia 1 | ducale@ducalesnc.it | 0521 463885 | Mattino: da lunedì a venerdì 8,30 /12,30 Pomeriggio: lunedì, mercoledì dalle 15 alle 17 | |
| 19 | Patronato I.N.P.A.L. associaz. sindacale | Via Inzani 25 | info@serviziifiscali.pr.it | 0521 287551 | Tutti i giorni dalle 8 alle 12,30 Pomeriggio dalle 14,30 alle 18,30 | |
| 20 | CAF UGL Parma | Via G.Verdi 25 | info@uglparma.it fenalpic@gmail.com | 0521 237817 | Mercoledì 9,30 - 12,30 Venerdì 15,00-18,00 | |
| 21 | A.S.P.P.I. | Galleria Bassa dei Magnani 7 | Info@asppr.it | 0521 238407 | Dal lunedì-al giovedì: dalle ore 8 alle ore 15 Venerdì: dalle ore 8 alle ore12,30 | |
| 22 | Caf San Giorgio Service | Via F.lli Rosselli 13/a | info@sangiorgiofin.it | 0521 782440 | Da lunedì a venerdì dalle 9 alle13 e dalle 14 alle 19 | Claudia Manuele |

Qui sono riportate le tabelle dei pagamenti/rette in base all'ISEE di appartenenza. Se l'ISEE non viene presentato, dovrai pagare la tariffa più alta.

7. HAI BISOGNO DI AIUTO?

- Ho problemi con la compilazione online ?

Possono chiedere aiuto ai **Punti di comunità** l'elenco è qui sotto:

Punti di comunità per supporto online

Iscrizioni Nido d'Infanzia 2024/2025

- [Punto di Comunità San Leonardo](#) - via S. Leonardo, 47 tel. 3343665082
-
- [Punto di Comunità Oltretorrente](#) - via Costituente, 15 - negli spazi della Casa di Quartiere Oltretorrente – *Villa Ester* tel. 3331038308
-
- [Punto di Comunità Montanara](#) – via Carmignani, 7/A all'interno dello stesso edificio del Polo sociale territoriale Montanara tel. 3534155964
-
- [Punto di Comunità Lubiana/San Lazzaro](#) – via Leonardo da Vinci, 32 e Casa della Comunità – via 24 maggio tel. 3925262379
-
- [Punto di Comunità Cittadella](#) – via Bizzozzero, 19 tel. 3517384096
-
- [Punto di Comunità Ospedale](#) - ingresso di Via Abbeveratoia dell'Azienda Ospedaliera di Parma, al padiglione n. 23 tel. 3200856284